



# พืชมมาตรฐาน EXPORT STANDARDS

## อัปเดตข้อกำหนดและกลยุทธ์เข้าสู่ตลาดคู่ค้าหลัก

THE SPECIAL FOOD FOCUS THAILAND ROADMAP 2026: PET FOOD EDITION

น.สพ.มงคล แม้นมาลัย ผู้อำนวยการสมาคม

สมาคมผู้ประกอบการอาหารสัตว์เลี้ยง PETFOOD INDUSTRY ASSOCIATION – THAILAND

OWNER AND FOUNDER – PENMONGKOL CONSULTANT AND SERVICES

[MONKOL.M.PENMONGKOL@GMAIL.COM](mailto:MONKOL.M.PENMONGKOL@GMAIL.COM)

+81-876-3768

30 มิถุนายน 2569 ณ โรงแรมโนโวเทล กรุงเทพ ฟิวเจอร์พาร์ค รังสิต



# PETFOOD INDUSTRY ASSOCIATION



ESTABLISHED SINCE 2002

TYPES OF MEMBERS: MULTI-NATIONAL AND LOCAL COMPANIES, PETFOOD 'S INGREDIENT AND MATERIALS ARE INCLUDED.

MAIN CATEGORIES OF ASSOCIATION ACTIVITIES:

- 1) GOVERNMENT RELATIONSHIP
- 2) ENHANCE TECHNICAL UPDATE TO MEMBERS
- 3) DEVELOP PET FOOD REGULATIONS WITH GOVERNMENT

MANUFACTURING MEMBERS: 31

SUPPLIER MEMBERS: 14

TRADING MEMBERS: 13

BOARD OF DIRECTORS: 7

STAFF COMPLEMENT: 2 INCORPORATION STATUS: REGISTERED TRADE ASSOCIATION IN THAILAND

VISIT US: [HTTPS://WWW.FACEBOOK.COM/PIAPETFOODINDUSTRYASSOCIATION](https://www.facebook.com/PIAPETFOODINDUSTRYASSOCIATION)

EMAIL: [MONGKOL.MAENMALAI@HOTMAIL.COM](mailto:MONGKOL.MAENMALAI@HOTMAIL.COM)

+6681-876-3768



# PETFOOD EXPORT

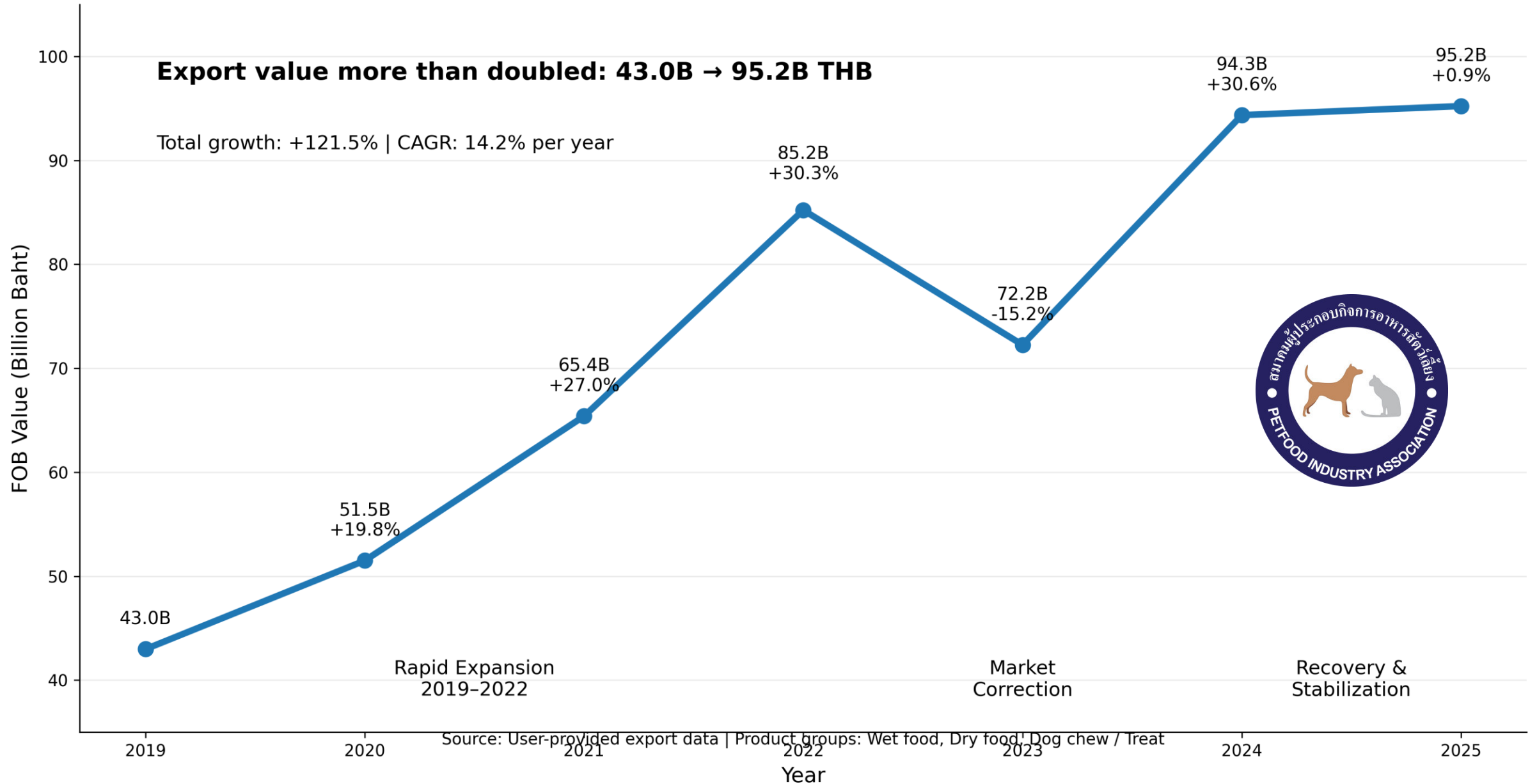


ปี	ปริมาณ (ตัน)	มูลค่า FOB (ล้านบาท)
2023	698,413	72,249
2024	829,772	94,348
2025	842,136	95,220

## การเติบโต YoY

ปี	ปริมาณ	มูลค่า
2024 vs 2023	+18.8%	+30.6%
2025 vs 2024	+1.5%	+0.9%

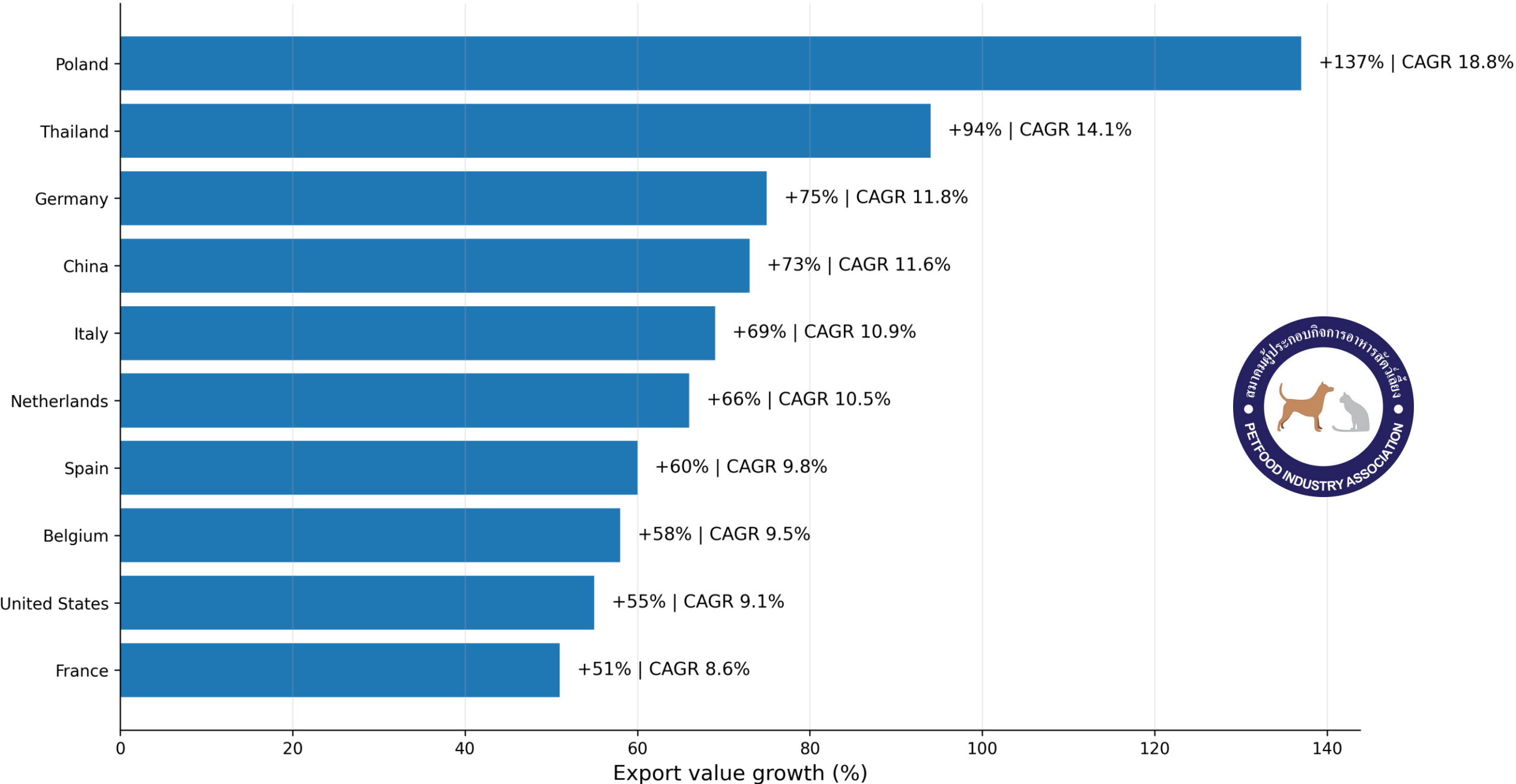
# Thailand Pet Food Export Value 2019-2025



# Pet Food Export Growth of Key Exporting Countries (2019-2024)

EU aggregate removed to avoid double counting. Compares countries only.

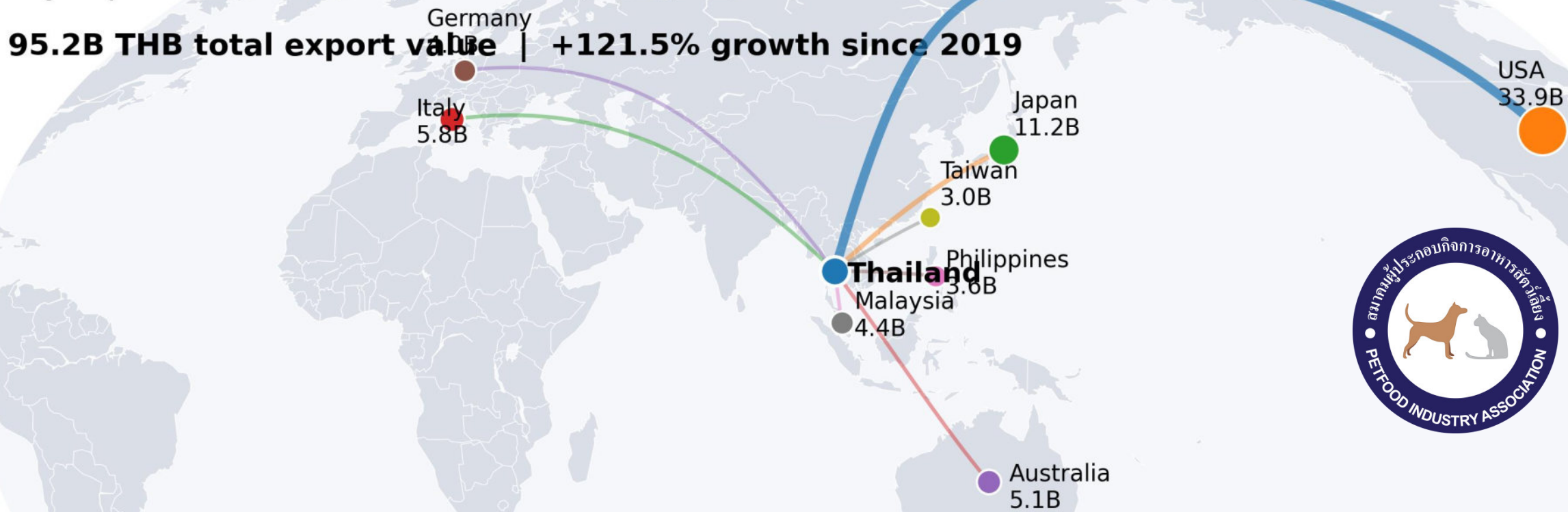
Note: Italy, Netherlands, Spain and Belgium values are placeholders for layout and should be replaced with verified WITS/UN Comtrade figures before publication.



# Thailand's Global Pet Food Export Position

Key export destinations from Thailand, 2025

**95.2B THB total export value** | **+121.5% growth since 2019**

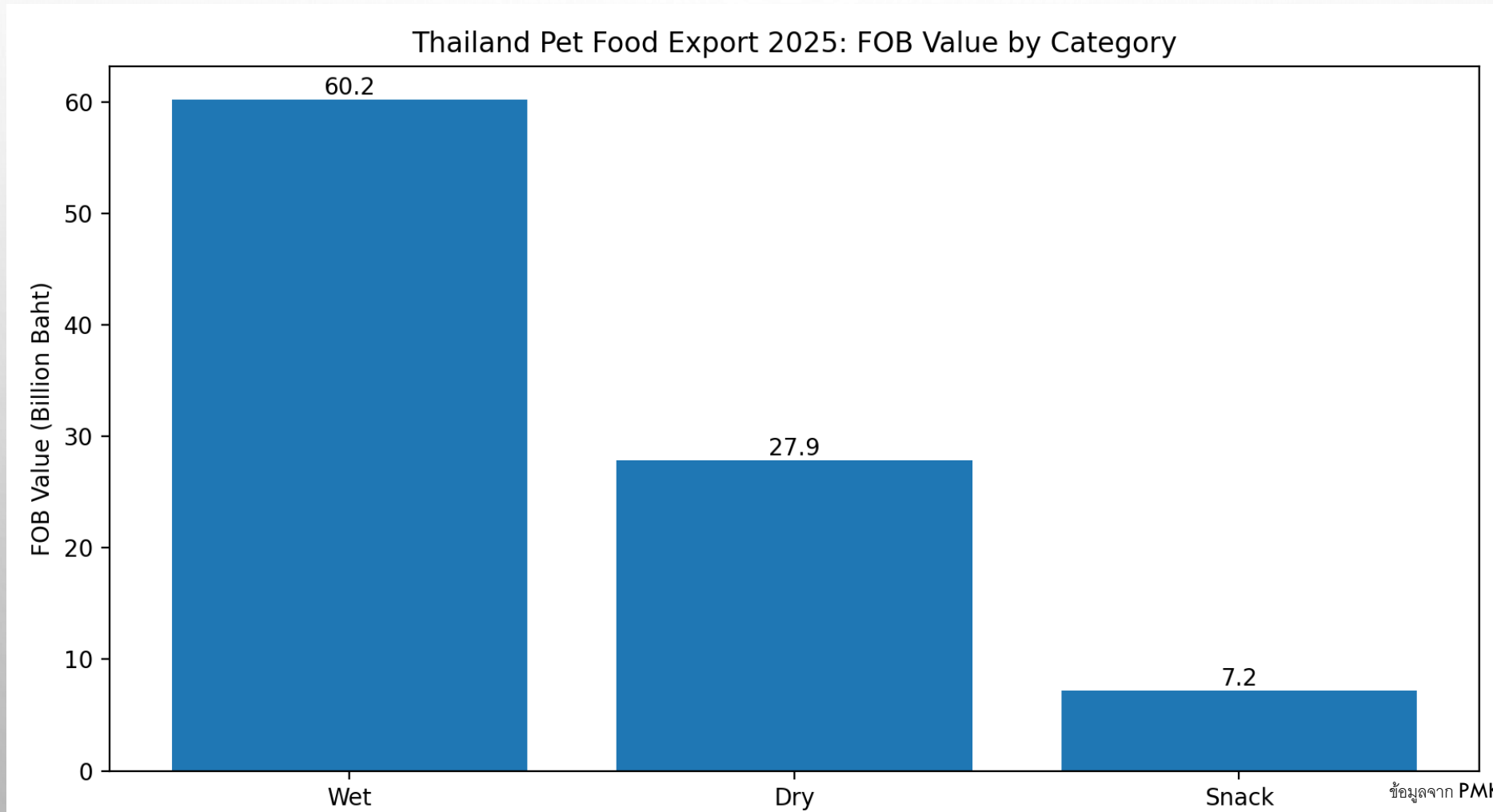


Source: User-provided 2025 export data (Wet, Dry, Dog chew / Treat). Values shown are approximate combined FOB value by destination.

# THAILAND EXPORT OVERVIEW



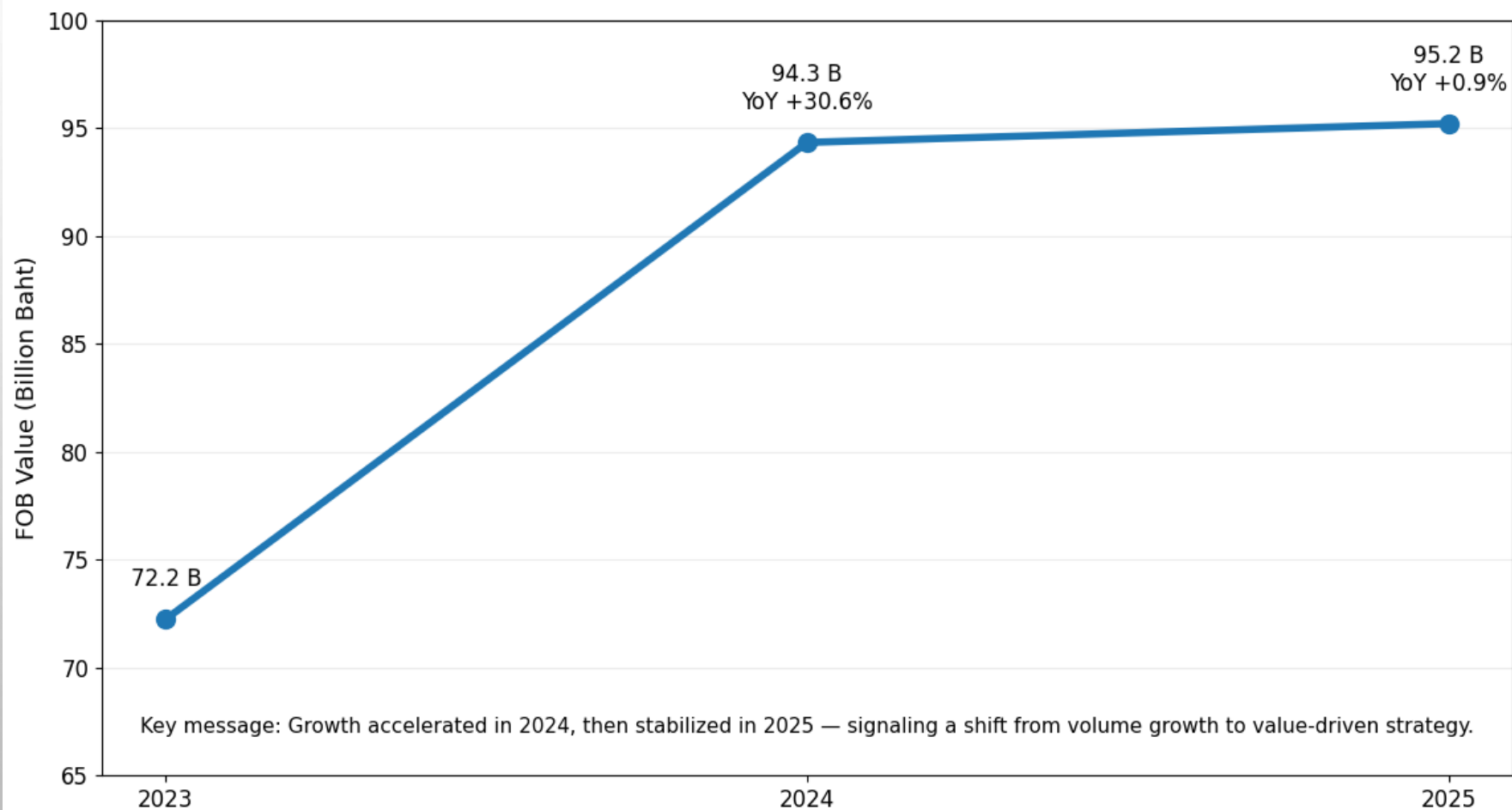
- 2025 EXPORT VALUE THB 95.2 BILLION





# EXPORT GROWTH TREND

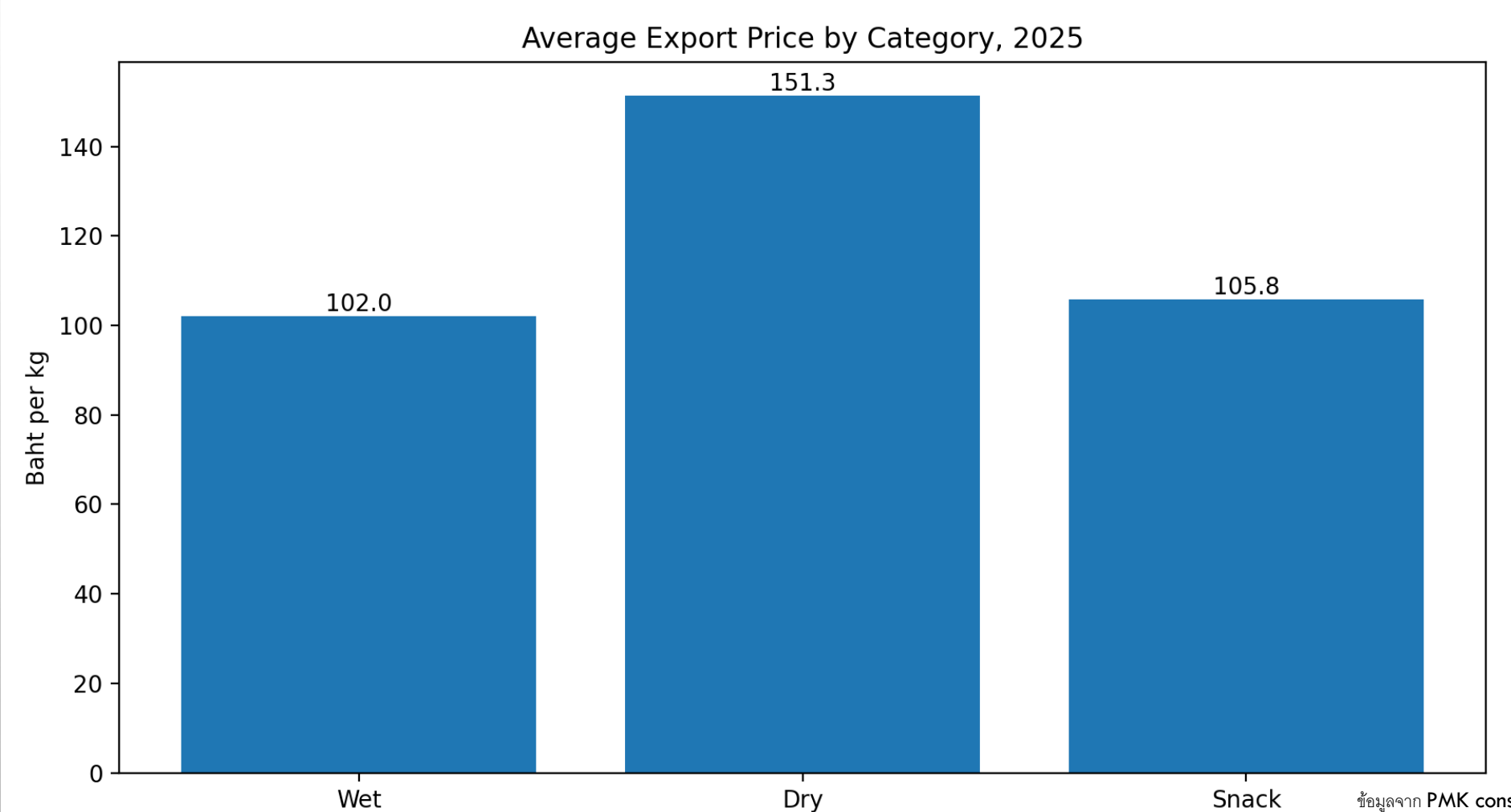
## Thailand Pet Food Export Value 2023-2025



# CATEGORY COMPARISON



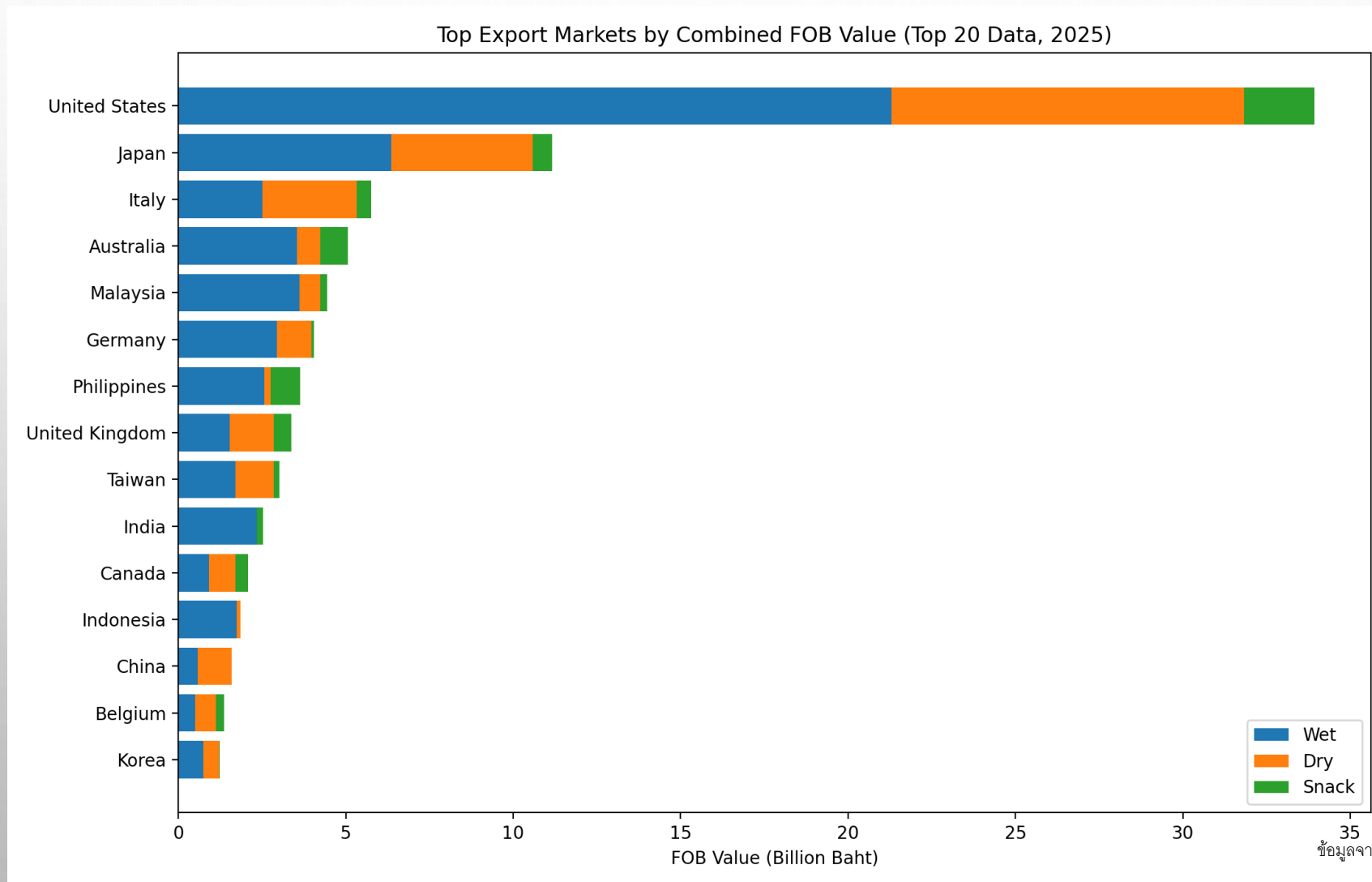
- WET VS DRY VS SNACK



# TOP GLOBAL MARKETS



- US, JAPAN, ITALY, AUSTRALIA, GERMANY





## Thailand Pet Food Export - Top 10 Markets (2025)

1. United States	≈ 33.9 B THB
2. Japan	≈ 11.2 B THB
3. Malaysia	≈ 4.4 B THB
4. Australia	≈ 5.1 B THB
5. Germany	≈ 4.0 B THB
6. Philippines	≈ 3.6 B THB
7. Italy	≈ 5.8 B THB
8. India	≈ 2.5 B THB
9. Indonesia	≈ 1.9 B THB
10. Taiwan	≈ 3.0 B THB

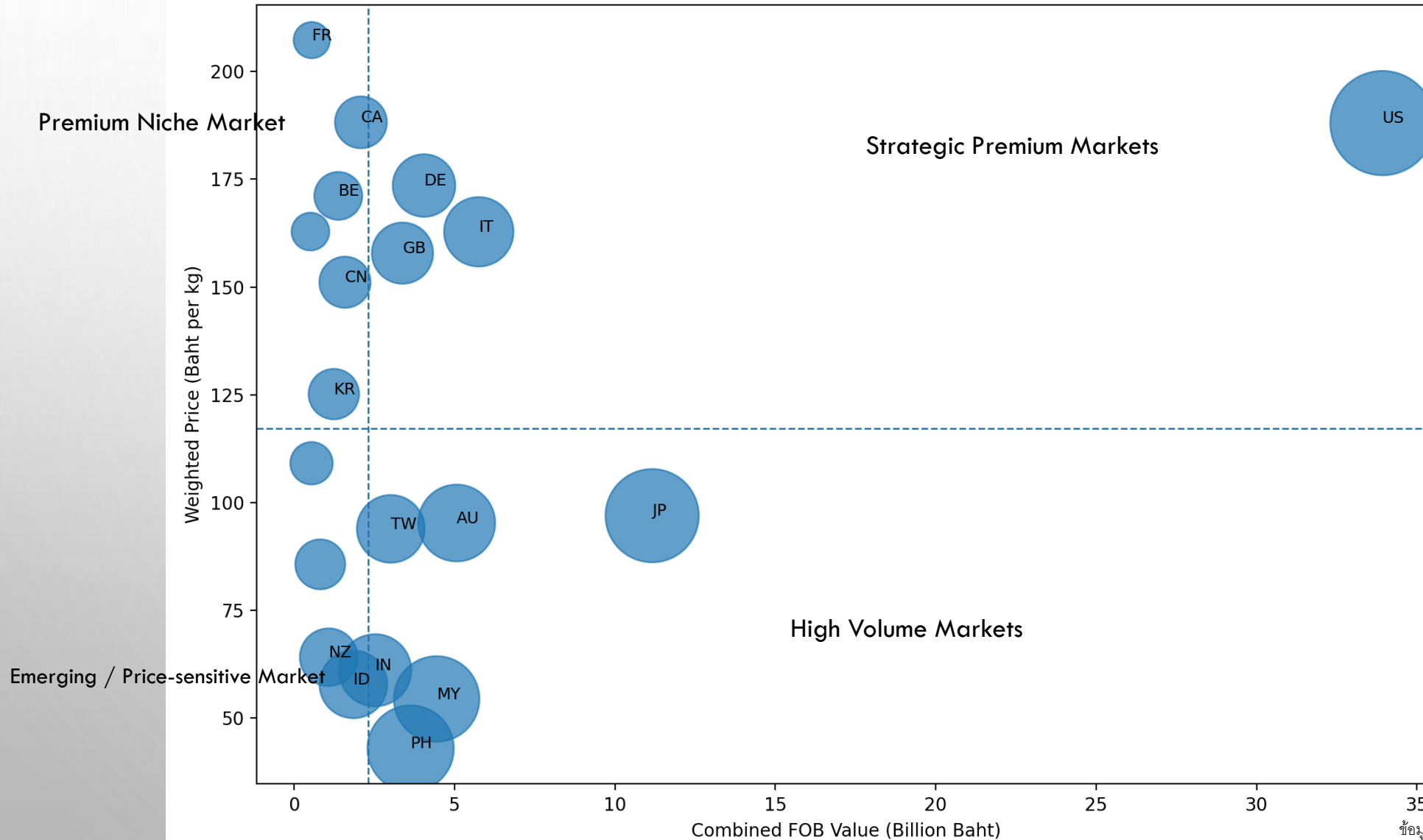
Top export destinations based on user-provided 2025 Wet + Dry + Treat export data.

# PREMIUM OPPORTUNITY MATRIX



- VALUE VS PRICE POINT

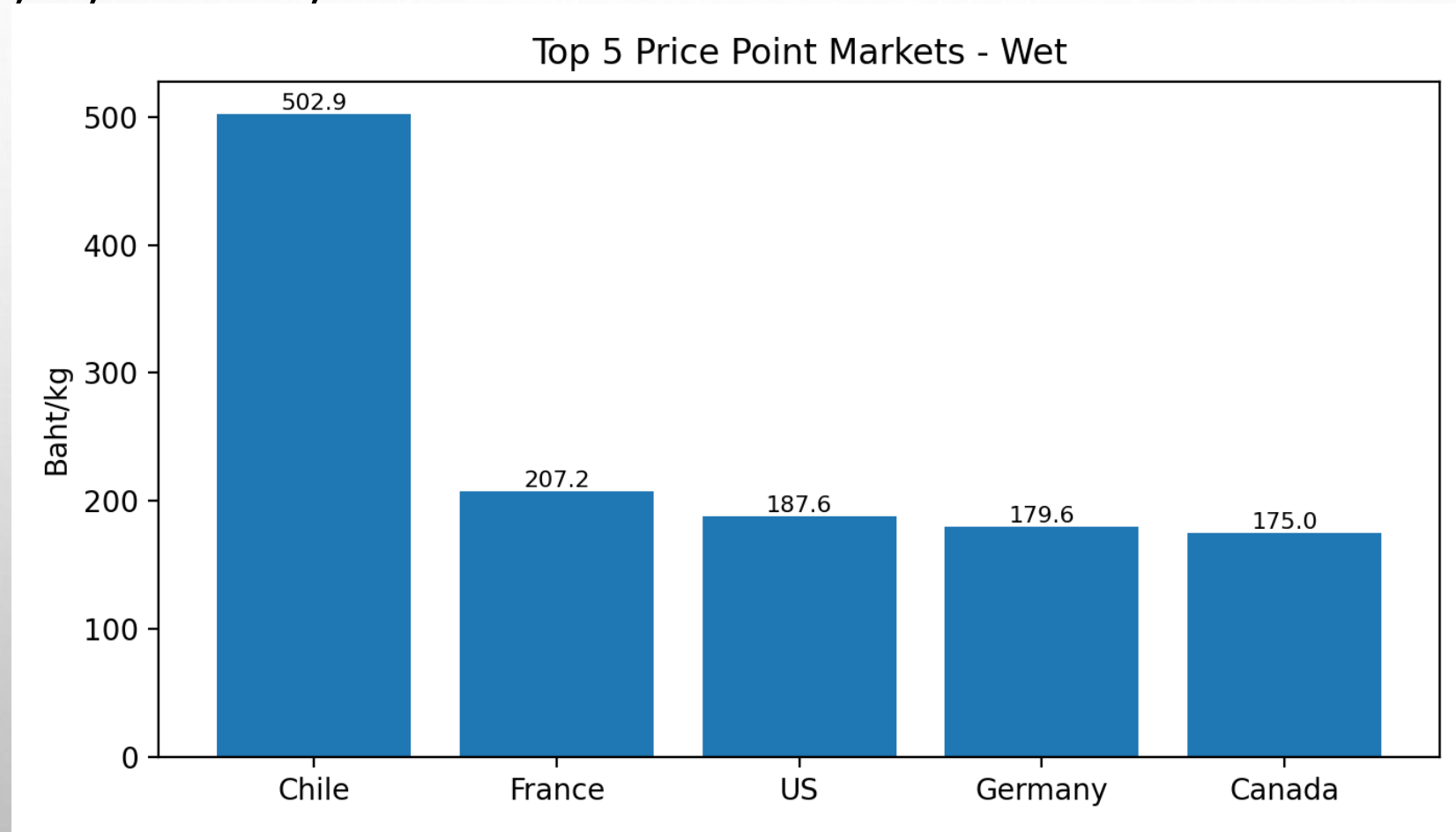
Market Opportunity Matrix: Value vs Price Point (Top 20 Data, 2025)



# TOP 5 PREMIUM WET MARKETS



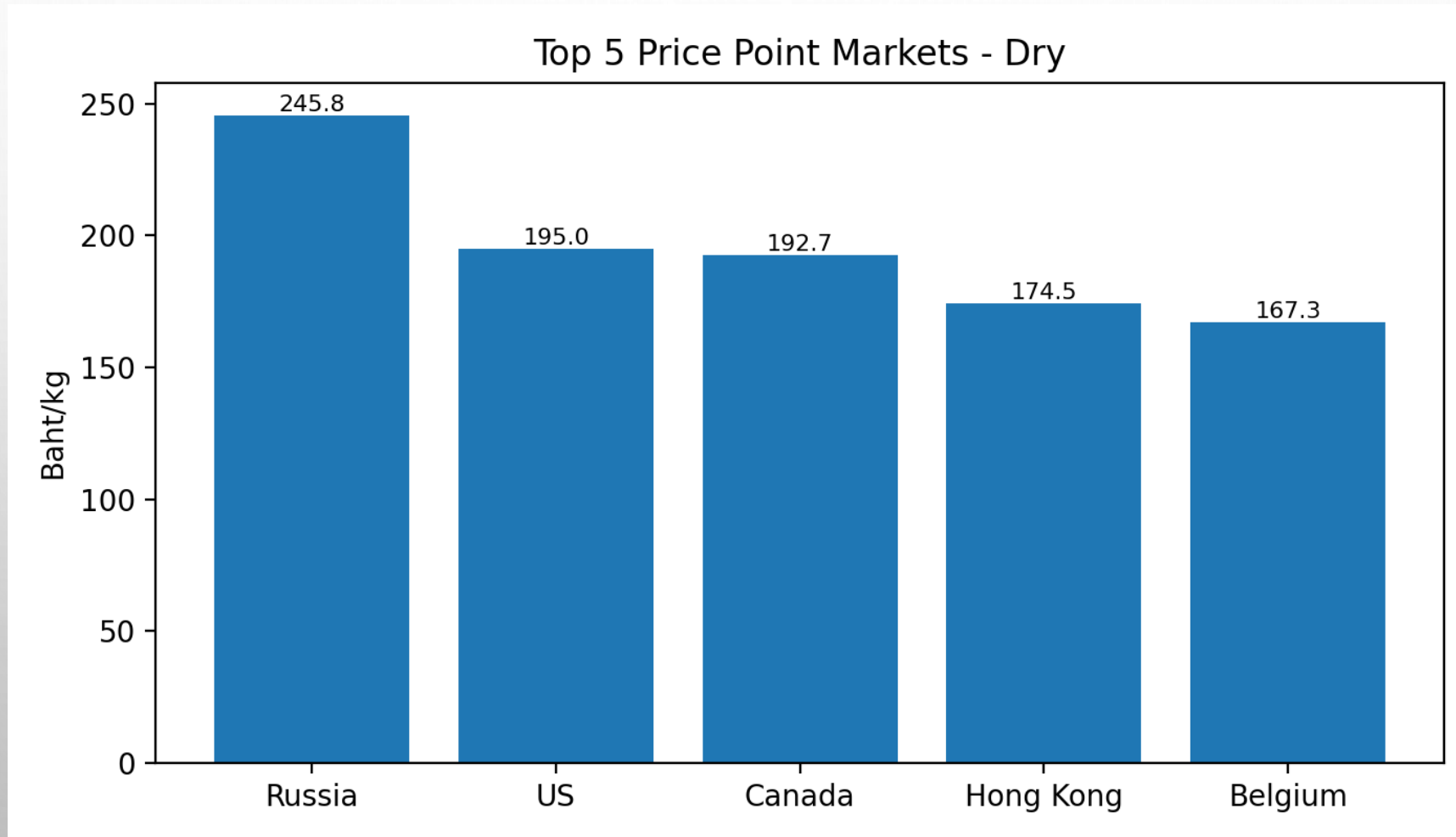
- CHILE, FRANCE, US, GERMANY, CANADA



# TOP 5 PREMIUM DRY MARKETS



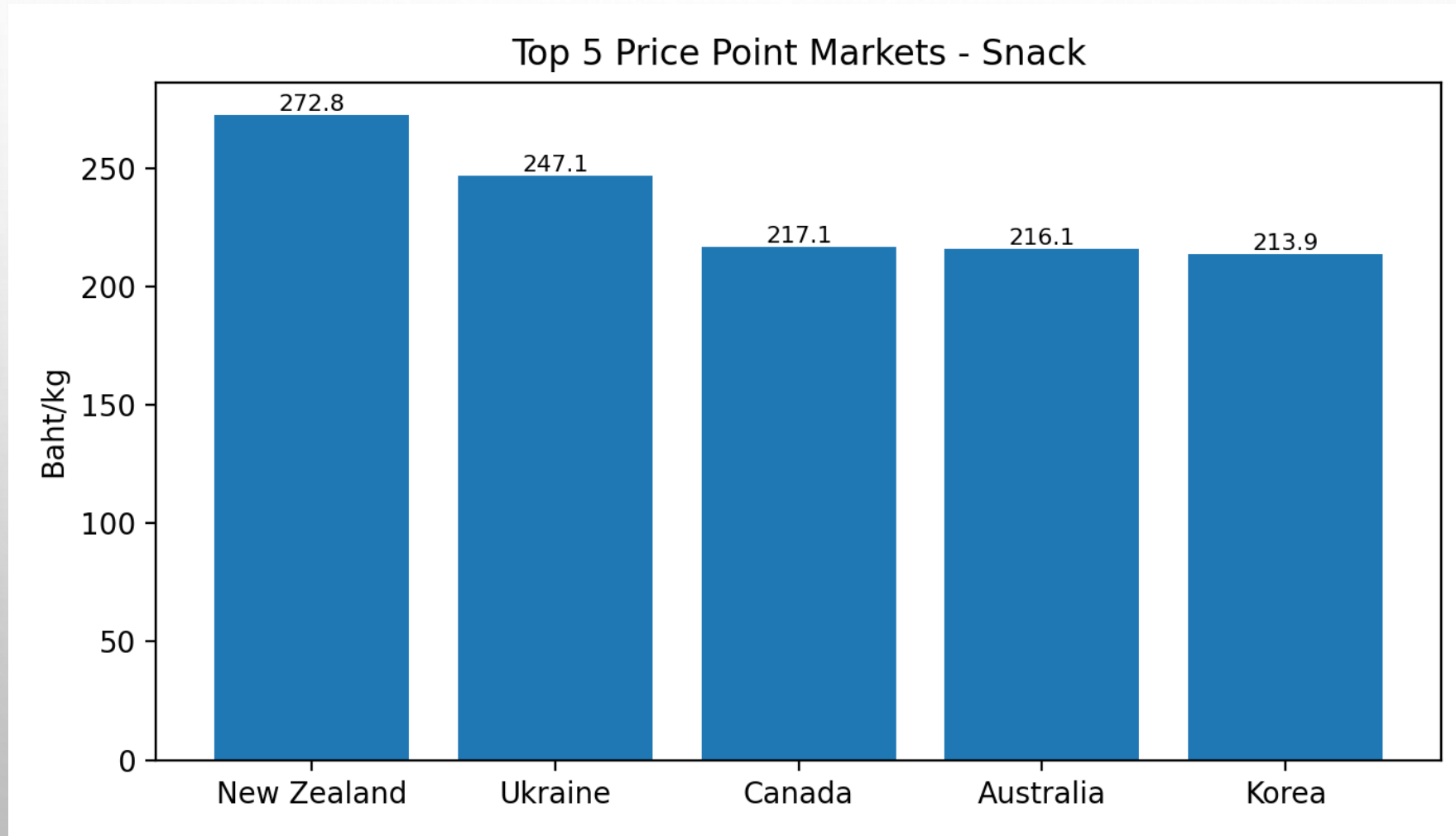
- RUSSIA, US, CANADA, HONG KONG, BELGIUM



# TOP 5 PREMIUM TREAT MARKETS



- NZ, UKRAINE, CANADA, AUSTRALIA, KOREA



# FUTURE GROWTH MARKETS



- TAIWAN, KOREA, CHINA, MIDDLE EAST

Market	Pet Population	Key Trend
China	~124 ล้านตัว	Largest pet market in Asia
South Korea	~15.5 ล้านเจ้าของสัตว์เลี้ยง	Premiumization & Humanization
Taiwan	~3.2 ล้านตัว (Dog + Cat)	Cats now exceed dogs
Canada	~28–30 ล้านตัว	High premium spending
Australia	~28 ล้านตัว	Mature premium market
Saudi Arabia / United Arab Emirates	เติบโตต่อเนื่อง	Emerging pet ownership



TW + KR = The Next Asian Premium Markets

---

Indicator	Taiwan	Korea
Pet Humanization	สูง	สูงมาก
Premium Food	สูง	สูงมาก
Cat Ownership Growth	สูงมาก	สูง
Regulatory Complexity	ปานกลาง	ปานกลาง
Growth Potential	★★★★★	★★★★★

---

# FROM TARIFF TO TBT

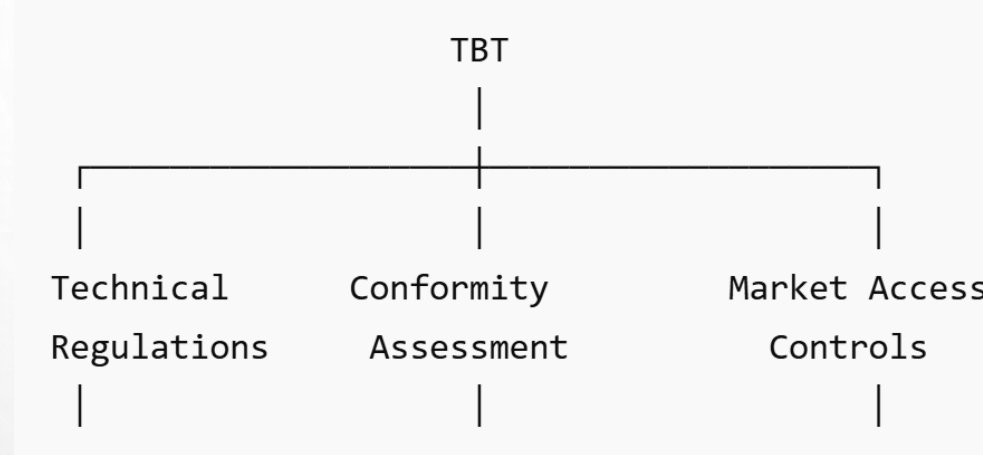


- การแข่งขันเปลี่ยนจากภาษีเป็นกฏระเบียบ



# UNDERSTANDING TBT

- TECHNICAL BARRIERS TO TRADE



1. **Technical Regulations** ข้อกำหนดทางเทคนิคของสินค้า  
เช่น Product Composition, Ingredient Restriction, Packaging Rules, Label Requirement, Shelf-life Requirement  
**Environmental Requirement** โดย WTO ระบุว่า TBT ครอบคลุมข้อกำหนดด้านองค์ประกอบสินค้า บรรจุภัณฑ์ การติดฉลาก และคุณลักษณะของสินค้า
2. **Conformity Assessment** การพิสูจน์ว่าสินค้าผ่านข้อกำหนด  
เช่น Laboratory Testing, Product Registration, Certification Inspection, Factory Audit, Sampling  
WTO ระบุว่ากระบวนการตรวจสอบ การทดสอบ การรับรอง และการขึ้นทะเบียน เป็นส่วนหนึ่งของ **Conformity Assessment** ภายใต้ TBT
3. **Market Access Controls** สิ่ง que เริ่มพบมากขึ้นในอาหารสัตว์เลี้ยง  
เช่น Facility Registration, Foreign Factory Approval, Import License, Traceability System, Digital Registration  
Supply Chain Verification

# TBT LANDSCAPE FOR PET FOOD INDUSTRY



<b>Area</b>	<b>Example</b>
Labeling	Ingredient declaration
Claims	functional claims
Registration	Product registration
Factory Approval	GACC, DAF
Testing	Nutritional verification
Traceability	Raw material tracking
Packaging	Recycling / sustainability
Additives	Restricted substances
Certification	Export certificates
Documentation	Technical dossiers

# EVOLUTION OF TRADE BARRIERS



1990s

Tariff



2000s

Tariff + SPS



2010s

SPS + TBT



2020s

TBT + Traceability + ESG



“The future of export competition may no longer depend on who can produce more. It may depend on who can comply faster.”

# WHAT IS ESG ?



E = Environmental

S = Social

G = Governance

## **Environmental** สิ่งแวดล้อม

เป็นเรื่องผลกระทบต่อสิ่งแวดล้อมจากการดำเนินธุรกิจ  
เช่น

- Carbon Footprint
- Greenhouse Gas Emissions
- Water Usage
- Waste Management
- Packaging Sustainability
- Recyclable Packaging
- Sustainable Sourcing

## **Social** สังคม

เป็นเรื่องความรับผิดชอบต่อคน  
เช่น

- Labor Standards
- Human Rights
- Animal Welfare
- Employee Safety
- Diversity & Inclusion

## **Governance** ธรรมาภิบาล

เรื่องการบริหารจัดการองค์กร  
เช่น

- Anti-Corruption
- Transparency
- Traceability
- Supplier Audits
- Internal Control



## EU Green Deal

- Carbon Reduction
- Circular Economy
- Sustainable Packaging ซึ่งจะกระทบอาหารสัตว์เลี้ยงโดยตรง

## Corporate Sustainability Due Diligence

บริษัทใหญ่ใน EU เริ่มตรวจสอบ

- Supplier
- Raw Material Source
- Human Rights

ตลอด Supply Chain

## Retailer Requirements

เช่น

- Tesco
- Carrefour
- REWE
- Walmart

เริ่มขอข้อมูล ESG เพิ่มขึ้น แม้กฎหมายยังไม่บังคับเต็มรูปแบบ

"The next trade barrier may not be a tariff, a registration requirement, or even a food safety standard. It may be the ability to demonstrate sustainability across the entire supply chain."

# UNDERSTANDING SPS



- SANITARY AND PHYTOSANITARY MEASURES

# REGULATORY RISK MAP



ประเทศ	ขายอะไรดี	TBT/SPS	ระดับความยาก
us USA	Wet, Dry, Treat	FDA, FSMA, FSVP, Label Claim	● ● ● ●
EU EU	Premium Wet, Treat	Feed Regulation, Additives, Labeling, Sustainability	● ● ● ● ●
CN China	Dry Food, Premium	GACC, MARA, Chinese Label, Registration	● ● ● ● ●
AU Australia	Treat, Premium	Biosecurity, Animal-Origin Materials	● ● ●
CA Canada	Premium All Categories	Label Accuracy, Ingredient Transparency	● ●
TW Taiwan	Dry, Treat	Product Registration, Label Review	● ●
KR Korea	Premium Dry, Treat	Functional Claims, Registration	● ●
PH Philippines	Volume Market	Import License, Local Registration	●
MY Malaysia	Volume Market	Halal Opportunity, Local Registration	●
SA Saudi Arabia	Emerging Market	Halal, Import Permit	● ●



# STRATEGIC ROADMAP 2026-2030

- PROTECT / EXPAND / DIVERSIFY

Protect: US, Japan

Expand: Canada, Australia, Taiwan, Korea

Diversify: China, Middle East

Monitor: EU & US regulatory changes



# KEY TAKEAWAYS

- 5 KEY MESSAGES

1. Thailand exported THB 95 billion in 2025
2. Growth is shifting from volume to value
3. Dry food has the highest value per kg
4. Compliance is a competitive advantage
5. Diversification reduces export risk